



# CURSO DE TEOLOGIA EAD

---

Guia de Estudos





**UCLN**

UNIVERSIDADE  
CRISTÃ  
CONHECIMENTO  
e LIDERANÇA AVANÇADA





# Guia de Estudos

Seja bem-vindo ao Curso de Teologia EAD. Nessa caminhada de aprendizagem você terá acesso aos mais variados temas que auxiliarão na compreensão mais abrangente da ciência que se ocupa de Deus, de Sua natureza e Seus atributos, além da Sua relação com os seres humanos e com o universo.

# Jornada de aprendizagem

Sua jornada de aprendizagem envolve 46 módulos que tratam sobre:

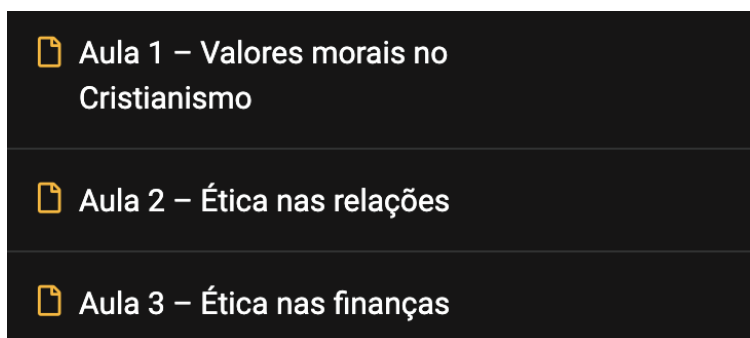
- Introdução Bíblica
- Ética Cristã
- Evangelismo
- Religiões Comparadas
- Antropologia Religiosa
- Paracletologia
- Atos 1 e Atos 2
- Os Quatro Evangelhos
- Pentateuco
- Livros Históricos
- Epístolas Paulinas I e II
- Epístolas Gerais
- Profetas Maiores e Menores
- Livros Poéticos
- Relações Humanas
- Teologia Sistemática de Deus I, II e Angelologia
- Hermenêutica
- Homilética
- História da Igreja I e II
- Soteriologia
- Escatologia
- Cristologia
- Teologia Ministerial
- Liturgia
- Crescimento da Igreja
- Formação Ministerial I, II, III e IV
- Introdução à Sociologia
- Introdução a Filosofia
- Filosofia da Religião
- Teologia Prática I, II e III
- Pregação Expositiva I e II
- Introdução a Psicologia
- Psicologia da Religião
- Geografia Bíblica

Saiba que um novo módulo será liberado a cada 15 dias. Assim, você terá acesso a um novo conteúdo para dar sequência no seu aprendizado.

Os módulos possuem a mesma estrutura, são formados por videoaulas, apostila e resumo interativo. Veja como o material será disponibilizado para você e acompanhe a recomendação de como estudar a partir deles:

## 1. Videoaulas:

- São disponibilizadas 3 videoaulas por módulo.




- Recomenda-se assistir às videoaulas na ordem em que são apresentadas.

### Aula 1 – Valores morais no Cristianismo



## 2. Apostila:

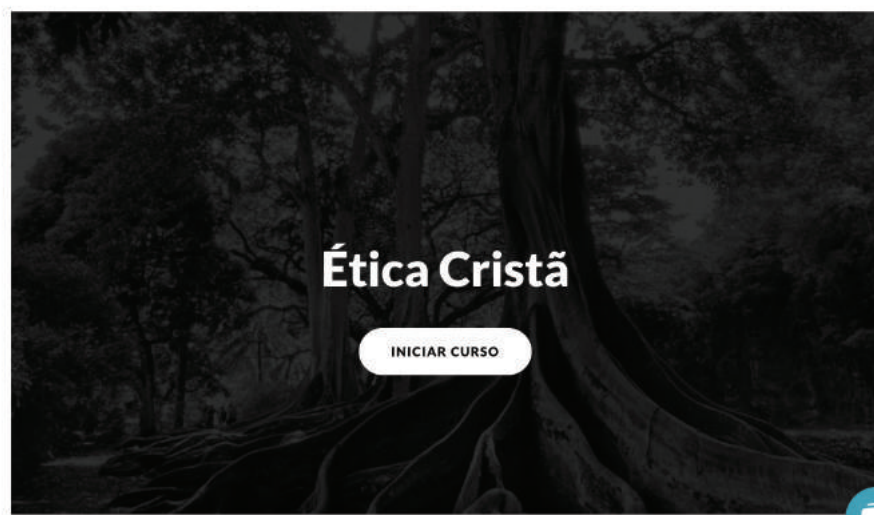
- Cada módulo possui uma apostila contendo o conteúdo detalhado das videoaulas.
- A apostila é um recurso adicional para aprofundar o conhecimento.



### 3. Resumo Interativo:

- Após assistir às videoaulas e revisar a apostila, utilize o resumo interativo para reforçar o aprendizado.
- O resumo interativo é uma ferramenta dinâmica para revisão do conteúdo.

#### Resumo Interativo



### 4. Exercício de Fixação:

- Ao final de cada módulo, é necessário completar um exercício de fixação.

^ ÉTICA CRISTÃ	1/6
📄 Aula 1 – Valores morais no Cristianismo	06 min ✓
📄 Aula 2 – Ética nas relações	06 min ✓
📄 Aula 3 – Ética nas finanças	06 min ✓
📄 Apostila Ética Cristã	✓
📄 Resumo Interativo	✓
🔧 Exercício de fixação	5 questões ✓

- O exercício de fixação consiste em um breve questionário com perguntas sobre os assuntos abordados nas videoaulas e na apostila.

### Exercício de fixação

Questão 1 de 5 🕒 09:38 FINALIZAR EXERCÍCIO

1. Qual dos seguintes termos se refere a alguém que possui um dom especial dado por Deus para compartilhar o Evangelho de tal forma que os não crentes respondam e se tornem membros ativos da comunidade cristã? Edit

Convertido

Discípulo

Evangelista

Testemunho

- Este exercício não é avaliativo, mas é fundamental para consolidar o aprendizado.

**Quando todos os módulos tiverem sido concluídos por você, haverá um questionário final contendo 10 perguntas avaliativas. Será preciso atingir 70% de acerto para a conclusão do processo de aprendizagem e para a emissão do certificado do curso.**



Não se preocupe porque separamos algumas dicas que serão úteis para que seu aprendizado seja efetivo ao longo do curso. Tenha em mente que essa é uma jornada de aprendizagem em que você é o protagonista!

## Dicas para Estudar Online:

### 1. Organização:

Monte o seu cronograma de estudos para acompanhar as aulas conforme são liberadas. Reserve um tempo específico para assistir às videoaulas, revisar a apostila e completar o resumo interativo e o exercício de fixação. Busque criar uma rotina, assim os materiais de estudo não ficarão acumulados, evitando que a ansiedade tome conta de uma caminhada que pode ser muito produtiva.

### 2. Ambiente de Estudo:

Sempre que possível, escolha um ambiente tranquilo e livre de distrações para estudar. Também garanta uma conexão estável com a internet para acessar os recursos do curso com tranquilidade.

### 3. Interatividade:

Participe ativamente das atividades propostas, porque todos os recursos foram pensados para garantir a qualidade de seu aprendizado, por isso aproveite cada um deles para aprofundar seus conhecimentos.

### 4. Autoavaliação:

Além dos exercícios de fixação, teste seus conhecimentos com questões adicionais sobre os temas abordados no curso. Identifique suas áreas de maior dificuldade e dedique tempo extra para reforçar esses conteúdos.

Este guia visa auxiliá-lo no processo de aprendizado durante o curso. Lembre-se de aproveitar ao máximo os recursos disponíveis e manter uma postura proativa em relação aos seus estudos. Boa jornada de aprendizado!